


Microsoft Enterprise Mobility + Security



Gardez le rythme malgré les défis en matière de sécurité



1. Gérez l'authentification unique de manière centralisée sur vos appareils, dans votre datacenter ou dans le cloud.
2. Une protection complète et intelligente contre les attaques avancées actuelles.
3. Gérez en toute sécurité les applications et données sur iOS, Android et Windows de manière centralisée.
4. Sauvegardez vos données d'entreprise intelligemment et choisissez une collaboration sécurisée.
5. Proposez et gérez efficacement des bureaux et applications Windows sur l'ensemble de vos appareils.

UNE TRANSFORMATION NUMÉRIQUE SANS OBSTACLE ET EN TOUTE LIBERTÉ

Gestion des identités et des accès

Protégez vos données contre les attaques sur plusieurs niveaux grâce à des techniques innovantes de sécurité basées sur l'identification des utilisateurs.

1. Protégez vos ressources dès la porte d'entrée.

EMS calcule le risque pour chaque utilisateur et connexion. Des règles d'accès peuvent être appliquées pour vous protéger contre les connexions suspectes.

2. Protégez vos données contre les erreurs de manipulation.

Ayez un aperçu de l'activité de vos utilisateurs, des périphériques et des données sur site et dans le cloud. Classez et étiquetez les fichiers à la création, suivez leur utilisation, et modifiez les autorisations lorsque nécessaire pour protéger l'accès à vos données.

3. Détectez les attaques avant qu'elles ne provoquent des dommages.

Identifiez les menaces pour votre organisation en analysant les comportements et anomalies.

Protection des informations

Conservez la même expérience sur appareils mobiles ou PC, où que vous soyez et en toute sécurité.

1. Des applications mobiles sans compromettre votre expérience.

EMS est la seule solution construite avec et pour Microsoft Office. Cela signifie que les e-mails et fichiers Office peuvent être sécurisés.

2. Activez facilement l'accès à vos ressources.

Connexion unique pour un accès sécurisé à toutes les ressources de votre entreprise, sur site ou cloud, et ce à partir de n'importe quel appareil.

3. Permettre aux utilisateurs de protéger et de contrôler vos données.

Vos employés peuvent crypter et définir des autorisations spécifiques pour chaque fichier en interne comme en externe.

Gestion des données et applications

Faites-en plus avec moins, protégez vos utilisateurs, appareils, applications et données à l'aide d'une plateforme de gestion unique.

1. Travaillez avec ce que vous avez.

Obtenez une solution unique et intégrée, vous évitant la cohabitation de plusieurs solutions complexes.

2. Un investissement pour le futur

EMS est une solution cloud compatible avec votre infrastructure locale et qui grandit avec votre entreprise et évolue avec ses besoins.

3. Simplifiez votre installation.

Profitez d'un déploiement simple : EMS est livré avec FastTrack, un service qui inclut les meilleures pratiques, outils, ressources et experts pour faire de votre expérience un succès.

LES COMPOSANTS D'EMS

Azure Active Directory - (Azure AD) est le service Microsoft de gestion des annuaires et des identifiants, basé sur le Cloud et mutualisé. Azure AD associe des services d'annuaires principaux, une gouvernance avancée des identités et une gestion des accès aux applications. Azure AD offre également une riche plateforme reposant sur des standards qui permettent aux développeurs de contrôler l'accès à leurs applications grâce à des stratégies et des règles centralisées.

Azure Rights Management - Permet de Protéger les données de votre entreprise en renforçant l'accès aux ressources internes et en sécurisant le partage d'informations sensibles à l'intérieur comme à l'extérieur de votre organisation.

Microsoft Intune - Intune s'intègre à Azure Active Directory pour le contrôle d'identité et d'accès, ainsi qu'à Azure Information Protection pour la protection des données.

Advanced Threat Analytics- (ATA) est une plateforme locale qui aide à protéger votre entreprise contre plusieurs types d'attaques informatiques ciblées et de menaces internes avancées.

PRISE EN CHARGE DE VOTRE CONFORMITÉ AU RGPD

Découvrez comment EMS peut vous aider dans votre parcours vers la conformité au Règlement général sur la protection des données (RGPD) de l'UE en nous contactant.

A propos d'Inter-Ibex

Depuis plus de 20 , Inter-Ibex accompagne les entreprises et PME suisses romandes dans leur transformation digitale.

Nous avons réalisé plusieurs centaines de projets pour nos clients et avons formé plus de 4'000 utilisateurs et spécialistes industriels. Nous comptons parmi nos clients aussi bien des entreprises internationales de premier plan que des PME



Info@interibex.ch



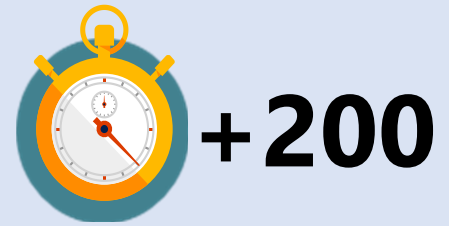
+41 21 802 60 00



www.interibex.ch



+41 21 802 60 04




Nombre de jours en moyenne avant qu'une cyber-attaque ne soit repérée sur un réseau



76%

Des intrusions sur un réseau sont dues à des informations de connexion utilisateur compromises



48%

Des pertes de données sont causées par des actes malveillants



52%

des pertes sont dues à une erreur humaine d'un employé (shadow IT, perte d'identifiant, etc)



Microsoft Silver
Partners Small
and Midmarket